



## RangePoint vagy CenterPoint RTX aktiválása IntelliView 4 és 4+ monitorhoz AG-392 antennával



[www.agrotec.hu](http://www.agrotec.hu)



[rtkblue@agrotec.hu](mailto:rtkblue@agrotec.hu)



+3620/514-1532

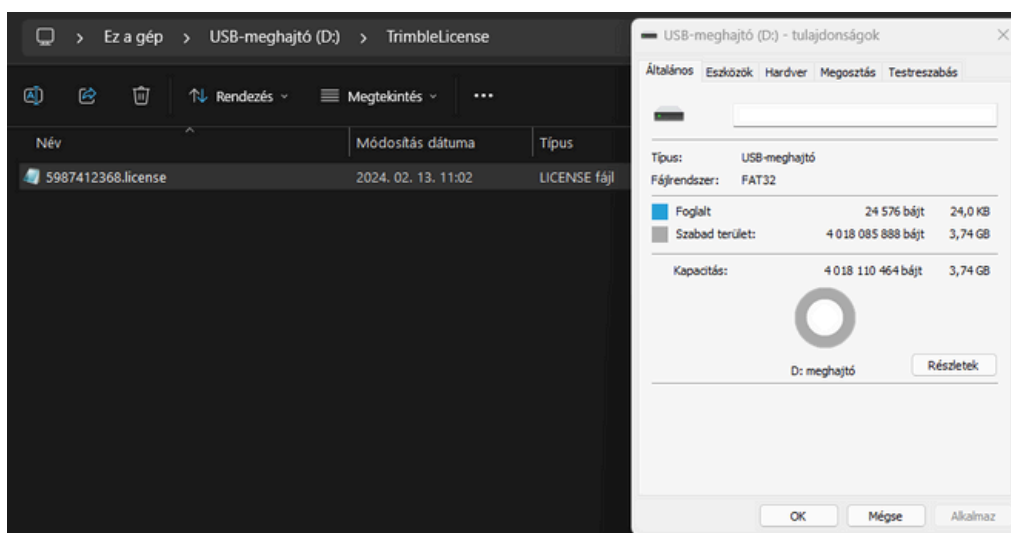
**AGROTEC**  
Magyarország

## A kézikönyv tartalma

- Licencfájl előkészítése számítógépen
- Licencfájl beolvasása
- Korrekció beállítása
- Mit tegyünk probléma esetén?

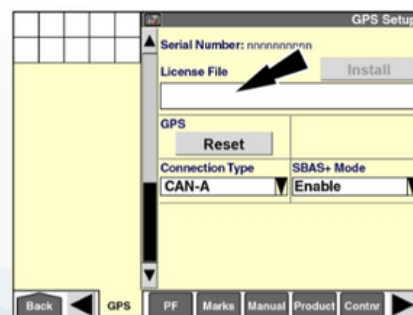
## Licencfájl előkészítése

- Készítsen elő egy üres USB-meghajtót, amely FAT32 formátumban van formázva.
- Hozza létre a **TrimbleLicense** nevű mappát.
- Csomagolja ki és másolja a fenti mappába a kapott licencfájlt.

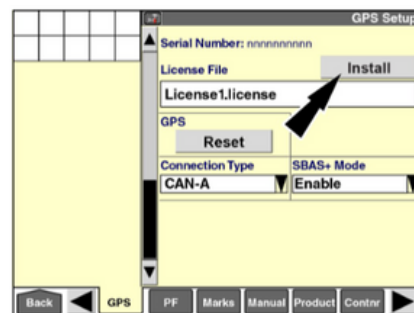


## Licencfájl beolvasása

- Helyezze az USB-meghajtót az IntelliView 4 vagy 4+ monitorba
- Nyissa meg az **Eszköztár** menüpontot
- Az alsó panelen válassza a **GPS** ablakot.
- Görgessen le az oldal aljára.
- Érintse meg a **Telepítés** gomb alatti fehér sávot.

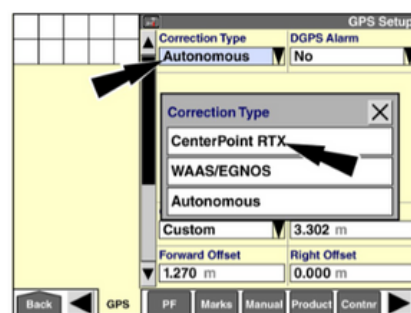


- A felugró menüből válassza ki a licencfájlt.
- Nyomja meg a **Telepítés** gombot.
- A monitor nyugtázza a licencfájl telepítését.

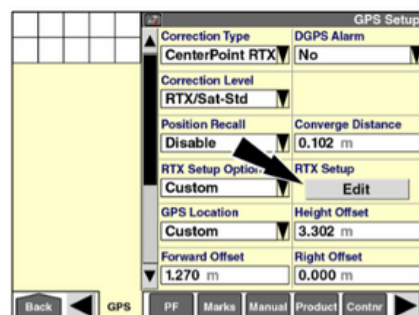


## Korrekció beállítása

- A beállítások ellenőrzéséhez görgessen újra fel.
- A „korrekció típusánál” válassza ki a RangePoint vagy CenterPoint RTX opciót.



- Az RTX-beállításoknál ellenőrizze a frekvenciát és az adatátviteli sebességet.
  - Frekvencia: 1545.4900 MHz
  - Adatátviteli sebesség: 2400 Bd
- Ezután a rendszer néhány perc múlva üzemkész állapotba kerül. Szezon előtti első indításkor ez tovább is eltarthat.



## Probléma esetén

- Ellenőrizze a beállításokat!
- Távolodjon el a járművel az épületektől és a nagyobb fémtárgyaktól!
- Vegye le a gyújtást, várjon egy percet, és csak azután indítsa újra a rendszert!

